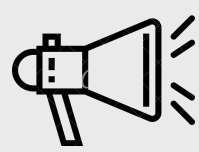




Pred izpolnjevanjem spletne prijavnice

Študenti pripravite potrebna dokazila, skladno z razpisnimi zahtevami, ki jih je potrebno priložiti ob prijavnici.

- program usposabljanja (podpisan z vseh treh pogodbenih strani, tj. s strani študenta, odgovorne osebe na matični fakulteti UP, odgovorne osebe na instituciji gostiteljici) - UPORABI SE RAZPISNI VZOREC (Priloga 1)



Bodite pozorni!

Do prijavnice lahko večkrat dostopate, vendar imate **omejen čas (15 minut) za izpolnjevanje obrazca**. Zato vam svetujemo, da se prijavnice dejansko lotite, ko imate pripravljene vse potrebne podatke in dokazila.

Prijavnica ima različna polja, ki jih je potrebno izpolniti. **Določena polja** (kot npr. osebni podatki, kontaktni podatki študenta, deloma podatki o študiju) **se samodejno izpolnijo** iz arhiva VIS / ŠIS-a.

Študenti za komunikacijo uporabite svoj **el. naslov Univerze na Primorskem**.

Izpolnite polja prijavnice, ki se nanašajo na udeležbo na mobilnosti v tujini.

Praviloma lahko izpolnite le eno prijavo za praktično usposabljanje.

Nekaj pomembnih korakov pri izpolnjevanju spletne prijavnice

A kdo ve, kje najdem spletno prijavnico?

Do strani lahko dostopaš samo z uporabniškim imenom in geslom!

SEVEDA! Najdeš jo v VIS/ŠIS-u, v meniju PRIJAVA NA IZMENJAVO – Prijava.

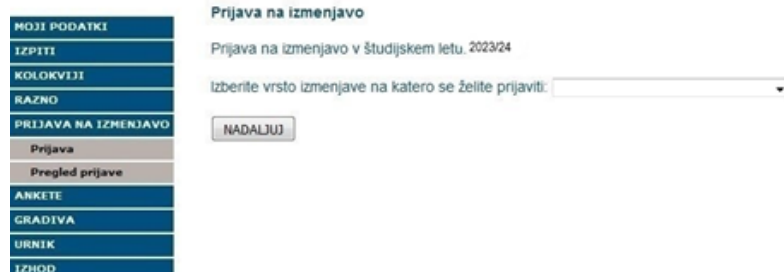


Posamezne fakultete UP, kjer ste študenti vpisani



- UP FHŠ – <https://vis.upr.si/fhs/>
- UP FM – <http://www.fm-kp.si/> (v desnem zgornjem kotu izberite ŠIS)
- UP FAMNIT – <http://www.famnir.upr.si/si/sis>
- UP FTŠ TUR – <https://vis.upr.si/turistica/>
- UP FVZ – <http://www.fvz.upr.si/#> (v desnem zgornjem kotu izberite VIS)
- UP PEF – <https://vis.upr.si/pef/>

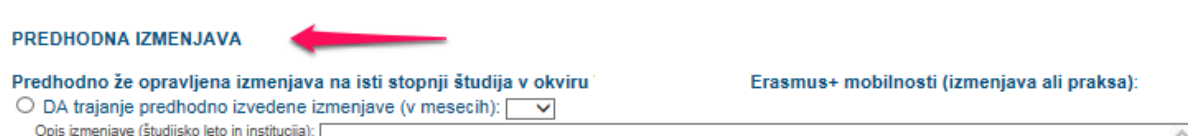
Pri prijavi na izmenjavo izberete študijsko leto :



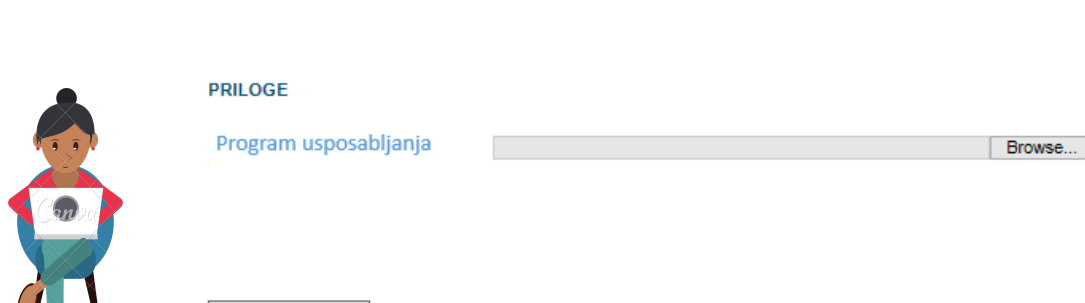
V spustnem polju izberite vrsto izmenjave na katero se želite prijaviti med naslednjimi možnostmi:

- ERASMUS+ KA131 izmenjava za praktično usposabljanje
- ERASMUS+ KA131 kratkoročna mobilnost doktorskih študentov za praktično usposabljanje

Navedite tudi morebitno predhodno udeležbo na Erasmus+ ali Erasmus Mundus mobilnosti (del prijavnice PREDHODNA IZMENJAVA).



Gumb NADALJUI: ko pritisnete ta gumb, se odpre stran za dodajanje zahtevanih dokazil. Bodite pozorni, da dodate vsa dokazila, ki so zahtevana po razpisu (gl. besedilo razpisa, točka PRIJAVA NA RAZPIS).



Prijavnico oddate s pritiskom na gumb **ODDAJ PRIJAVO**, ko imate vsa polja izpolnjena in priložena zahtevana dokazila. V kolikor je prijava uspešno oddana, se izpiše »Prijava na izmenjavo uspešno zaključena«.



Prijavo za Erasmus+ izmenjavo oddate, ko imate dogovorjen program usposabljanja.



POMEMBNO: Ko je prijava oddana, se je ne more še enkrat oddati!



Po oddaji prijave

Oddano/-e prijavo/-e lahko pregledate v meniju **PRIJAVA NA IZMENJAVO – Pregled prijave**. Izpišejo se oddane prijave, ki se prikažejo ob kliku na gumb **Prikaži**.

Oddano prijavo natisnete in jo hranite za primer poziva UP k predložitvi tiskane dokumentacije.

| Št. prijave | Študijsko leto | Prijava za: | Dt. prijave |
|-------------|----------------|----------------|-------------|
| Prikaži 2 | 2023/24 | Erasmus+ KA131 | 20.02.2023 |

Več podrobnosti v razpisni dokumentaciji.